

ORIENTATION DES PLACEMENTS

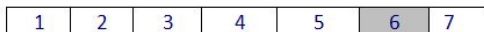
Actions françaises - Grandes capitalisations

OPCVM

Exposition minimale aux actions : 75% - Eligible au PEA

Gestion de conviction : des sociétés dont la dynamique de performance bénéficiaire et la valorisation sont attractives, selon l'appréciation du gérant.

Echelle de risque et de rendement :



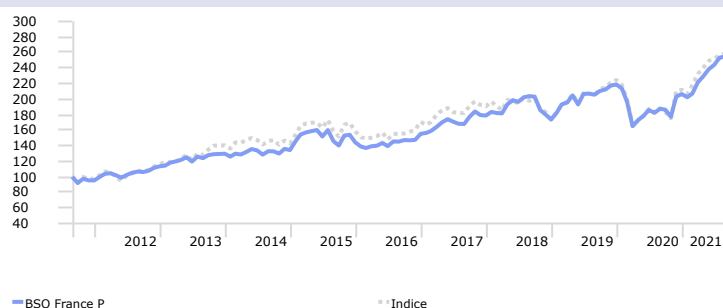
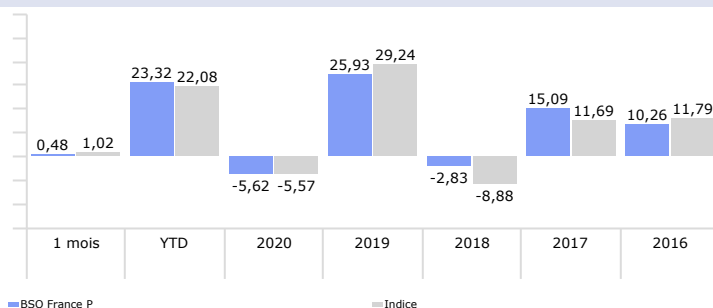
Indice : Euronext Paris CAC 40 NR EUR

Gérant : Baudouin SAINT OLIVE

SOUSCRIRE

Structure légale du fonds	FCP
Catégorie AMF	Actions françaises
ISIN	FR0007478557
Cut Off à	12:20 France Subscription and Redemption
Durée de placement recommandée	Plus de 5 ans
Société de Gestion	Saint Olive Gestion
Valeur Liquidative	932,21 €
Morningstar Sustainability Rating™	★★★★★
2021-08	263 940 158,00 €

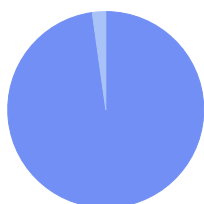
PERFORMANCE (%)



Performance annualisée (%)	YTD	Rang/100	5 ans	Rang/100
BSO France P	23,32	6	11,87	3
Indice	22,08		10,76	

Volatilité (%)	5 ans	10 ans
BSO France P	15,2	13,9
Indice	17,2	15,9

REPARTITION D'ACTIFS



● Actions	97,8%
● Liquidités	2,2%

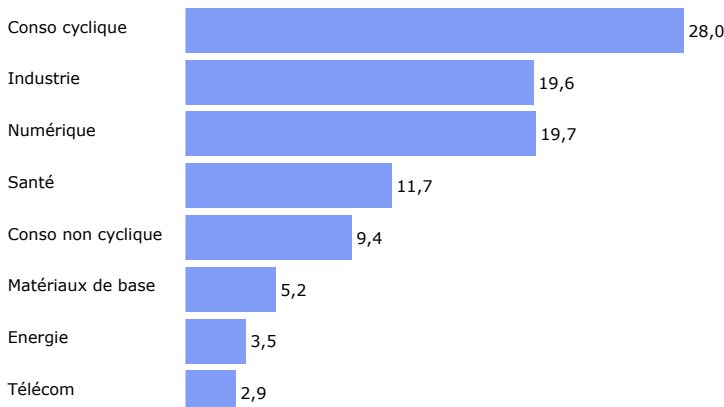
CARACTERISTIQUES FINANCIERES

Nombre de lignes	24
Poids des valeurs du CAC 40	87,2%
Rendement moyen N	1,9%
PER moyen N+1	27,6
Prix / Cash Flow N	29,9

CAPITALISATIONS (%)

Très grande	54,1%
Grande	30,9%
Moyenne	8,9%
Petite	2,8%
Très petite	3,2%

ALLOCATION SECTORIELLE (%)



PRINCIPALES POSITIONS (%)

LVMH Moet Hennessy Louis Vuitton SE	8,9%
L'Oreal	7,5%
Air Liquide(L')	6,5%
Dassault Systemes SE	6,4%
EssilorLuxottica	5,0%
Capgemini SE	5,0%
Hermes International SA	5,0%
Legrand SA	4,9%
Sanofi SA	4,7%
Schneider Electric SE	4,6%

MOUVEMENTS DU MOIS

Achats / Renforcements	Ventes / Allègements
Néant	EssilorLuxottica Cap Gemini

NOUS CONTACTER

www.banquesaintolive.com

Relations investisseurs

Jean-Pascal MEYRE - Tél : 33 (0)1 53 83 86 58 - jpm@sogestion.com
15 avenue Matignon 75008 PARIS

Back-Office OPCVM

Tél : 33 (0)4 72 82 10 15 - Fax : 33 (0)4 72 82 10 23 - opcvm@bsosoc.com
84 rue Duguesclin 69006 LYON

Ce document vous est communiqué à titre purement informatif et ne constitue ni une recommandation d'achat ou de vente, ni une incitation à l'investissement dans les instruments ou valeurs y figurant. Les performances passées ne présagent en rien des performances futures. Source Morningstar Direct