

## ORIENTATION DES PLACEMENTS

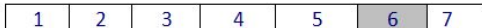
**Actions internationales - Santé**

**OPCVM**

**Exposition minimale aux actions : 60%**

**Gestion de conviction :** des sociétés produisant des médicaments et des dispositifs médicaux pour thérapies humaines

**Echelle de risque :**



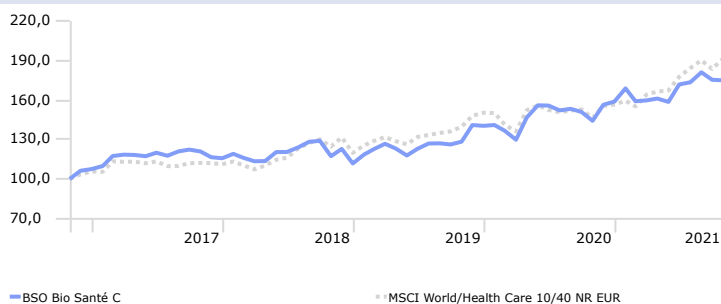
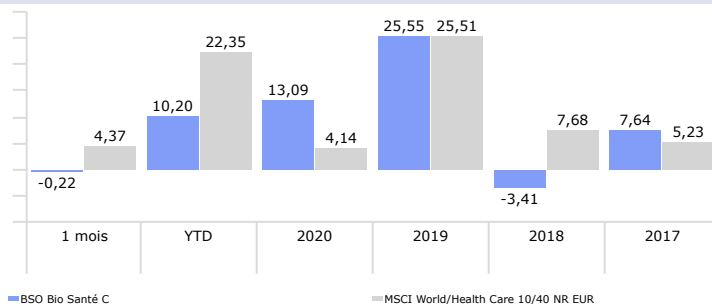
**Indice :** MSCI World/Health Care 10/40 NR EUR

**Gérant :** Rémy PLANTEVIN

## SOUSCRIRE

Structure légale du fonds	FCP
Catégorie AMF	Actions internationales
ISIN	FR0007005764
Cut Off à	12:20 France Subscription and Redemption
Durée de placement recommandée	Plus de 5 ans
Société de Gestion	Saint Olive Gestion
Valeur Liquidative (en €)	1 243,99
2021-10	223 651 532,35 €

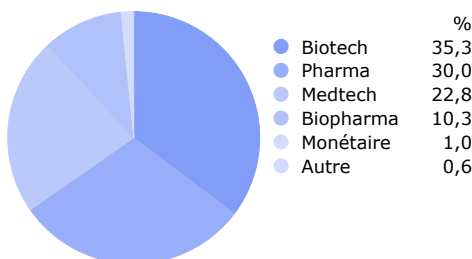
## PERFORMANCE (%)



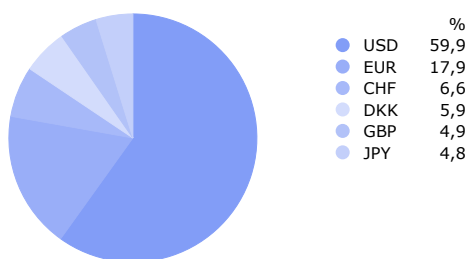
Performance annualisée (%)	3 ans	5 ans	10 ans
<b>BSO Bio Santé C</b>	<b>14,25</b>	<b>11,83</b>	<b>14,64</b>
MSCI World/Health Care 10/40 NR EUR	15,40	13,87	16,54

Volatilité (%)	5 ans	10 ans
<b>BSO Bio Santé C</b>	<b>15,5</b>	<b>16,7</b>
MSCI World/Health Care 10/40 NR EUR	12,3	12,5

## ALLOCATION SOUS-SECTORIELLE

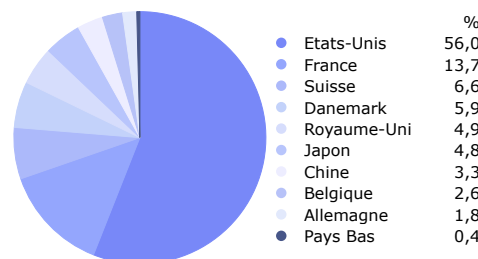


## CARACTERISTIQUES FINANCIERES

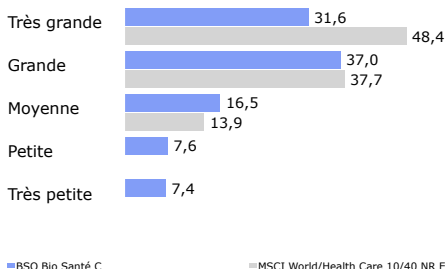


\* Les positions en devises ne sont pas couvertes contre Euro

## ALLOCATION GEOGRAPHIQUE (%)



## CAPITALISATIONS (%)



Nombre de lignes : 72

## PRINCIPALES POSITIONS (%)

Moderna Inc	6,0
Sartorius Stedim Biotech SA	4,3
AstraZeneca PLC	3,9
Intuitive Surgical Inc	3,7
Thermo Fisher Scientific Inc	3,6
Abbott Laboratories	3,0
Genmab A/S	2,6
Novo Nordisk A/S ADR	2,2
Novartis AG	2,1
Pfizer Inc	2,0

## MOUVEMENTS DU MOIS

Achats	Renforcements
Néant	Basilea Pharma Abivax
Ventes	Allègements
Néant	Ipsen Alynlyam Merck & Co

## NOUS CONTACTER

[www.banquesaintolive.com](http://www.banquesaintolive.com)

### Relations investisseurs

Jean-Pascal MEYRE - Tél : 33 (0)1 53 83 86 58 - [jpm@sogestion.com](mailto:jpm@sogestion.com)  
15 avenue Matignon 75008 PARIS

### Back-Office OPCVM

Tél : 33 (0)4 72 82 10 15 - Fax : 33 (0)4 72 82 10 10 - [opcvm@bsosoc.com](mailto:opcvm@bsosoc.com)  
84 rue Duguesclin 69006 LYON

Ce document vous est communiqué à titre purement informatif et ne constitue ni une recommandation d'achat ou de vente, ni une incitation à l'investissement dans les instruments ou valeurs y figurant. Les performances passées ne présagent en rien des performances futures. Source Morningstar Direct