

### ORIENTATION DES PLACEMENTS

**Actions des pays de l'Union Européenne**

**OPCVM**

**Exposition minimale aux actions** : 75% - Eligible au PEA

**Gestion de conviction** : des sociétés dont la dynamique de performance bénéficiaire et la valorisation sont attractives, selon l'appréciation du gérant.

**Echelle de risque** : 

1	2	3	4	5	6	7
---	---	---	---	---	---	---

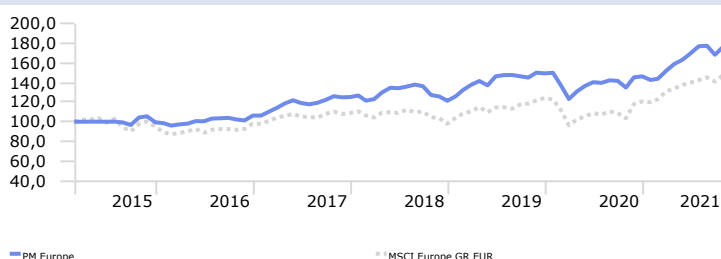
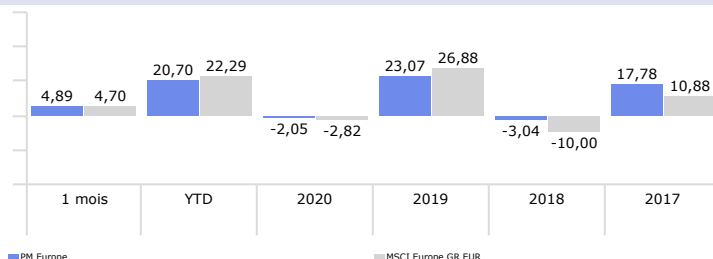
**Indice** : MSCI Europe libellé euros

**Gérant** : Louis SAINT OLIVE

### SOUSCRIRE

Structure légale du fonds FCP  
 Catégorie AMF Non Classifié  
 ISIN FR0012522191  
 Cut Off à 12:20 France Subscription and Redemption  
 Durée de placement recommandée Plus de 5 ans  
 Société de Gestion Saint Olive Gestion  
 Catégorie Morningstar Europe Fonds ouverts - Actions Europe Gdes Cap. Mixte  
 Valeur Liquidative 176,58 €  
 Encours 63 410 333,00

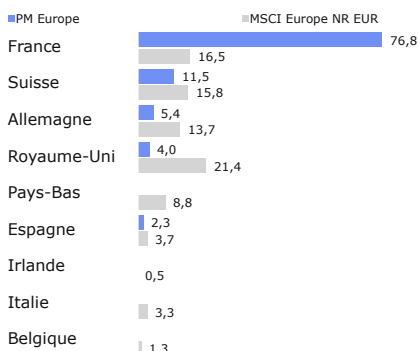
### PERFORMANCES (%)



Performances annualisées (%)	3 ans	Rang/100	5 ans	Rang/100
<b>PM Europe</b>	<b>11,55</b>	<b>42</b>	<b>11,54</b>	<b>8</b>
MSCI Europe NR EUR	11,55		9,35	

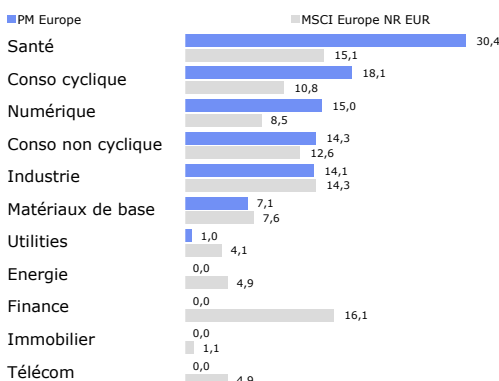
Volatilité (%)	1 an	3 ans
<b>PM Europe</b>	<b>12,6</b>	<b>14,3</b>
MSCI Europe NR EUR	14,4	16,7

### ALLOCATION GEOGRAPHIQUE (%)

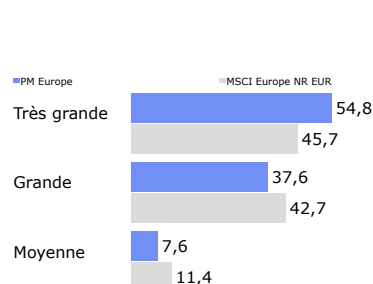


Comprend la part monétaire (1%)

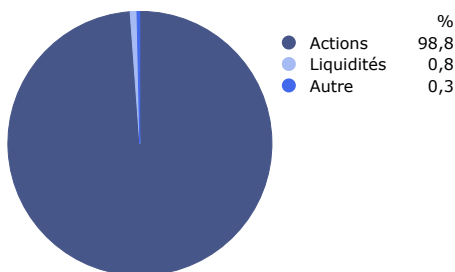
### ALLOCATION SECTORIELLE (%)



### CAPITALISATIONS (%)



### REPARTITION DES ACTIFS



### PRINCIPALES POSITIONS (%)

Position	Poids %
Dassault Systemes SE	5,07
Capgemini SE	4,82
Christian Dior SE	4,80
Hermes International SA	4,41
LVMH Moët Hennessy Louis Vuitton SE	4,25
Essilorluxottica	4,15
Sartorius Stedim Biotech SA	4,14
Linde PLC	3,94
L'Oreal	3,81
Schneider Electric SE	3,78

### MOUVEMENTS DU MOIS

#### Achats

Néant

#### Ventes

Néant

### NOUS CONTACTER

#### Relations investisseurs

Jean-Pascal MEYRE - Tél : 33 (0)1 53 83 86 58 - jpm@sogestion.com  
 15 avenue Matignon 75008 PARIS

#### Back-Office OPCVM

Tél : 33 (0)4 72 82 10 15 - Fax : 33 (0)4 72 82 10 23 - opcvm@bsosoc.com  
 84 rue Duguesclin 69006 LYON

[www.banquesaintolive.com](http://www.banquesaintolive.com)

Ce document vous est communiqué à titre purement informatif et ne constitue ni une recommandation d'achat ou de vente, ni une incitation à l'investissement dans les instruments ou valeurs y figurant. Les performances passées ne présagent en rien des performances futures. Source Morningstar Direct