

ORIENTATION DES PLACEMENTS

Actions françaises - Petites et moyennes capitalisations OPCVM

Exposition minimale aux actions : 75% - Eligible au PEA

Gestion de conviction : des sociétés dont la dynamique de performance bénéficiaire et la valorisation sont attractives, selon l'appréciation du gérant.

Echelle de risque :

1	2	3	4	5	6	7
---	---	---	---	---	---	---

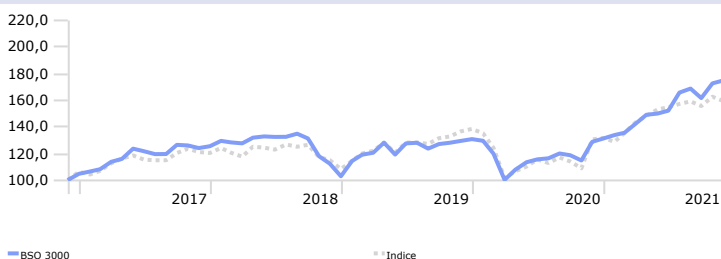
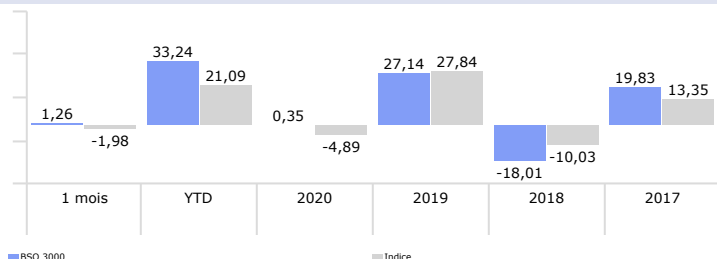
Indice : Euronext Paris CAC All Tradable NR EUR

Gérant : Baudouin SAINT OLIVE

SOUSCRIRE

Structure légale du fonds FCP
 Catégorie AMF Non Classifié
 ISIN FR0007040712
 Cut Off à 12:20 France Subscription and Redemption
 Durée de placement recommandée Plus de 5 ans
 Société de Gestion Saint Olive et Cie
 VL (Mensuelle) 258,56
 Morningstar Sustainability Rating™ ★★★★
 2021-11 73 571 250,68 €

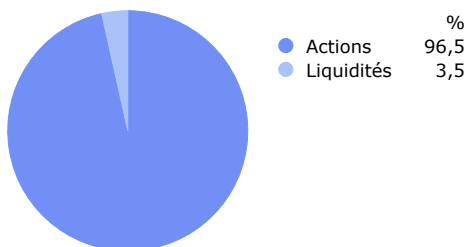
PERFORMANCES (%)



Performances annualisées (%)	3 ans	Rang/100	5 ans	Rang/100
BSO 3000	15,89	13	11,83	7
Indice	11,51		9,78	

Volatilité (%)	3 ans	5 ans
BSO 3000	19,4	16,9
Indice	20,3	17,2

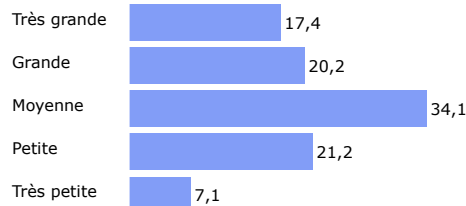
ALLOCATION D'ACTIFS (%)



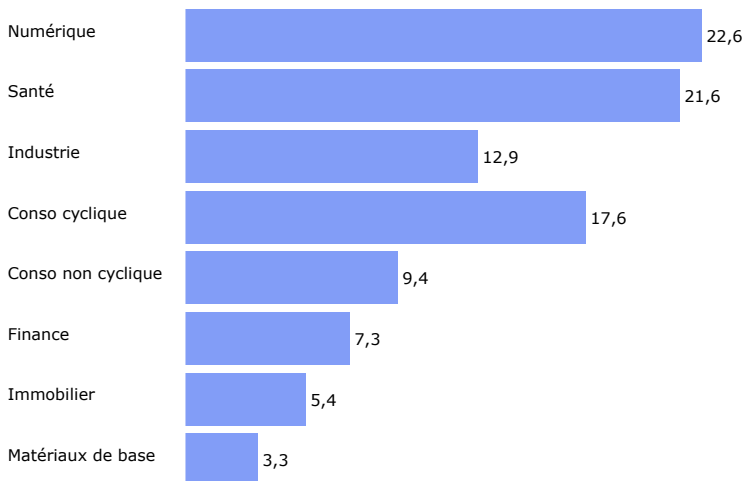
CARACTERISTIQUES FINANCIERES

Nombre de lignes 23
 Rendement moyen N 1,83%
 PER moyen N+1 39,8
 Prix / Cash Flow N 30,4

CAPITALISATIONS (%)



ALLOCATION SECTORIELLE (%)



PRINCIPALES POSITIONS (%)

Sartorius Stedim Biotech SA	9,2
Interparfums	9,0
Hermes International SA	6,9
Dassault Systemes SE	5,5
BioMerieux SA	5,4
Sword Group	4,9
Capgemini SE	4,8
Akka Technologies	4,7
Ferrari NV	4,4
SPIE SA	4,4

MOUVEMENTS DU MOIS

Achats / Renforcements	Ventes / Allègements
SEB	ALSTOM GROUP
PEUGEOT INVEST	CAPGEMINI

NOUS CONTACTER

www.banquesaintolive.com

Relations investisseurs

Jean Pascal MEYRE- Tél : 33 (0)1 53 83 86 58 - jpm@sogestion.com
 15 avenue Matignon 75008 PARIS

Back-Office OPCVM

Tél : 33 (0)4 72 82 10 15 - Fax : 33 (0)4 72 82 10 23 - opcvm@bsosoc.com
 84 rue Duguesclin 69006 LYON

Ce document vous est communiqué à titre purement informatif et ne constitue ni une recommandation d'achat ou de vente, ni une incitation à l'investissement dans les instruments ou valeurs y figurant. Les performances passées ne présagent en rien des performances futures. Source Morningstar Direct