

## ORIENTATION DES PLACEMENTS

**Actions françaises - Petites et moyennes capitalisations** **OPCVM**

**Exposition minimale aux actions** : 75% - Eligible au PEA

**Gestion de conviction** : des sociétés dont la dynamique de performance bénéficiaire et la valorisation sont attractives, selon l'appréciation du gérant.

**Echelle de risque** : 

1	2	3	<b>4</b>	5	6	7
---	---	---	----------	---	---	---

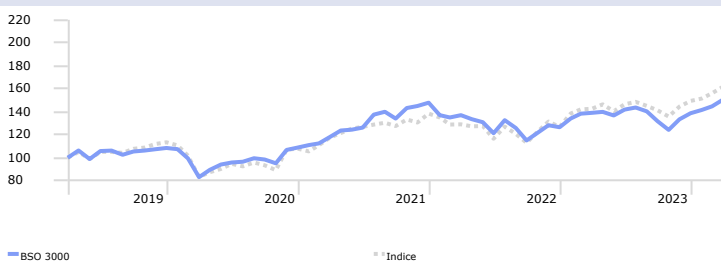
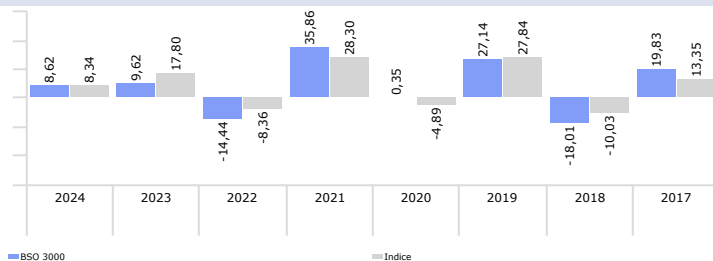
**Indice** : Euronext Paris CAC All Tradable NR EUR

**Gérant** : Baudouin SAINT OLIVE

## SOUSCRIRE

Structure Légale du Fonds	FCP
Catégorie AMF	Non Classifié
ISIN	FR0007040712
Cut Off à	12:20 France Subscription and Redemption
Durée de placement recommandée	Plus de 5 ans
Société de Gestion	Saint Olive et Cie
Valeur Liquidative	268,58 €
Notation Morningstar	★★★★
Classification SFDR	Article 8
Actif Net	80 209 094,59 €

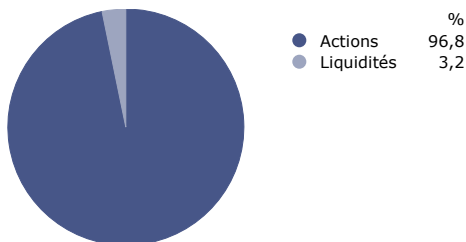
## PERFORMANCES (%)



Performances annualisées (%)	3 ans	5 ans	10 ans
<b>BSO 3000</b>	<b>8,46</b>	<b>8,54</b>	<b>8,41</b>
Indice	11,27	10,11	8,31

Volatilité (%)	3 ans	5 ans
<b>BSO 3000</b>	<b>16,2</b>	<b>17,7</b>
Indice	15,3	18,9

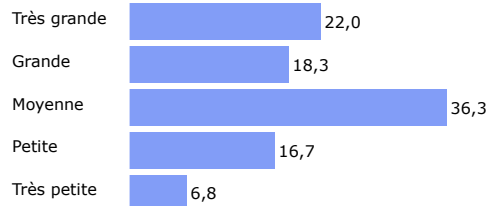
## ALLOCATION D'ACTIFS (%)



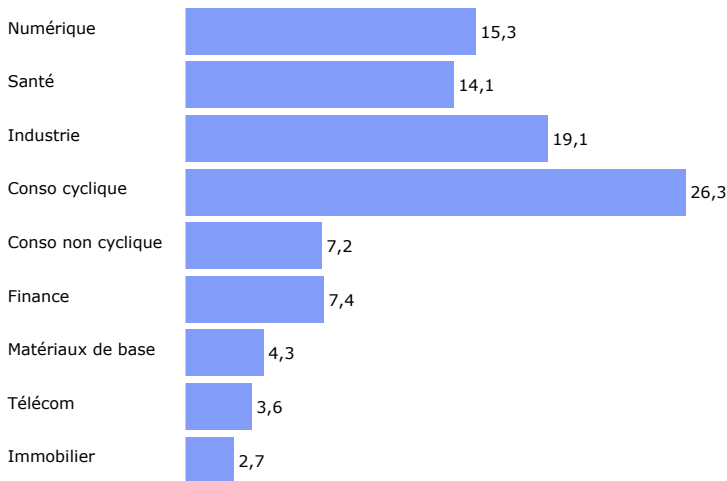
## CARACTERISTIQUES FINANCIERES

Nombre de lignes	23
Rendement moyen N	2,1%
PER moyen N+1	24,5
Prix / Cash Flow N	22,5

## CAPITALISATIONS (%)



## ALLOCATION SECTORIELLE (%)



## PRINCIPALES POSITIONS (%)

Hermes International SA	9,0
Ferrari NV	7,1
Interparfums	7,0
SPIE SA	6,4
Lvmh Moet Hennessy Louis Vuitton SE	5,2
Dassault Aviation SA	5,1
Cpgemini SE	4,4
Sartorius Stedim Biotech SA	4,3
Arkema SA	4,1
BioMerieux SA	4,1

## MOUVEMENTS DU MOIS

<b>Achats / Renforcements</b>	<b>Ventes / Allègements</b>
Néant	Néant

## NOUS CONTACTER

[www.banquesaintolive.com](http://www.banquesaintolive.com)

### Relations investisseurs

Jean Pascal MEYRE- Tél : 33 (0)1 53 83 86 58 - [jpm@sogestion.com](mailto:jpm@sogestion.com)  
15 avenue Matignon 75008 PARIS

### Back-Office OPCVM

Tél : 33 (0)4 72 82 10 15 - [opcvm@bsosoc.com](mailto:opcvm@bsosoc.com)  
84 rue Duguesclin 69006 LYON

Ce document vous est communiqué à titre purement informatif et ne constitue ni une recommandation d'achat ou de vente, ni une incitation à l'investissement dans les instruments ou valeurs y figurant. Les performances passées ne présagent en rien des performances futures. Source Morningstar Direct