

ORIENTATION DES PLACEMENTS

Actions européennes - Santé

OPCVM

Exposition minimale aux actions : 75%

Gestion de conviction : des sociétés produisant des médicaments et des dispositifs médicaux pour thérapies humaines

Echelle de risque :

1	2	3	4	5	6	7
---	---	---	---	---	---	---

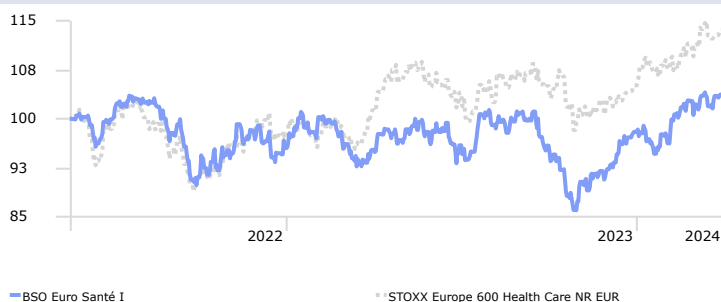
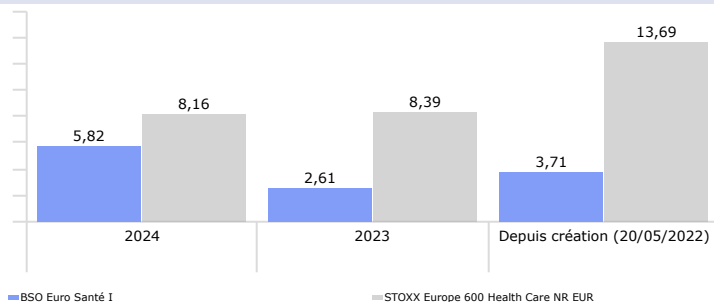
Indice : DJ Euro Stoxx 600 Health Care

Gérant : Rémy PLANTEVIN

SOUSCRIRE

Structure Légale du Fonds	FCP
Catégorie AMF	Actions des pays de l'Union Européenne
ISIN	FR00140089F3
Cut Off à	12:20 France Subscription and Redemption
Durée de placement recommandée	Plus de 5 ans
Société de Gestion	Saint Olive Gestion
Valeur Liquidative	1 037,13 €
Actif Net	10 352 777,96 €

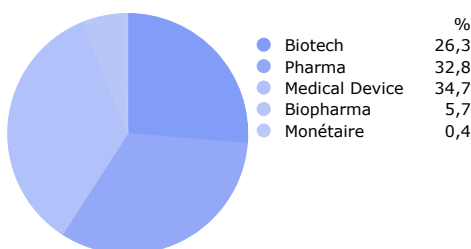
PERFORMANCE (%)



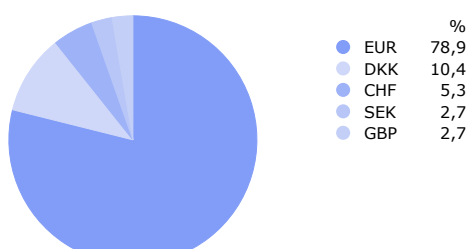
Performance (%)	Création (21/05/2022)
BSO Euro Santé I	1,97
STOXX Europe 600 Health Care NR EUR	7,12

Volatilité (%)	1 an	3 ans
BSO Euro Santé I	19,9	—
STOXX Europe 600 Health Care NR EUR	9,8	12,8

ALLOCATION SOUS-SECTORIELLE

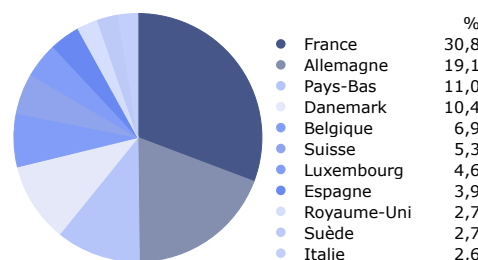


CARACTERISTIQUES FINANCIERES

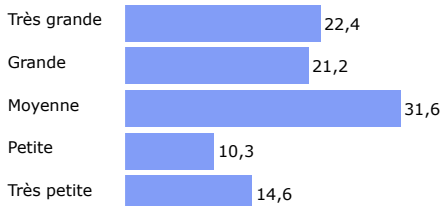


* Les positions en devises ne sont pas couvertes contre Euro

ALLOCATION GEOGRAPHIQUE (%)



CAPITALISATIONS (%)



■ BSO Euro Santé I

Nombre de lignes : 42

PRINCIPALES POSITIONS (%)

Novo Nordisk A/S Class B	5,7
UCB SA	5,5
Essilorluxottica	5,1
Eurofins Scientific SE	4,6
BioMerieux SA	4,0
Merck KGaA	4,0
Sartorius Stedim Biotech SA	3,8
argenx SE	3,5
Sanofi SA	3,5
MorphoSys AG	3,2

MOUVEMENTS DU MOIS

Achats	Renforcements
Onward Medical	Roche Holding, Ose Immuno.
Ventes	Allègements
Néant	UCB, Morphosys

NOUS CONTACTER

www.banquesaintolive.com

Relations investisseurs

Jean-Pascal MEYRE - Tél : 33 (0)1 53 83 86 58 - jpm@sogestion.com
15 avenue Matignon 75008 PARIS

Back-Office OPCVM

Tél : 33 (0)4 72 82 10 15 - opcvm@bsosoc.com
84 rue Duguesclin 69006 LYON

Ce document vous est communiqué à titre purement informatif et ne constitue ni une recommandation d'achat ou de vente, ni une incitation à l'investissement dans les instruments ou valeurs y figurant. Les performances passées ne présagent en rien des performances futures. Source : Morningstar Direct.