

ORIENTATION DES PLACEMENTS

Actions des pays de l'Union Européenne

OPCVM

Exposition minimale aux actions : 75% - Eligible au PEA

Gestion de conviction : des sociétés dont la dynamique de performance bénéficiaire et la valorisation sont attractives, selon l'appréciation du gérant.

Echelle de risque :

1	2	3	4	5	6	7
---	---	---	----------	---	---	---

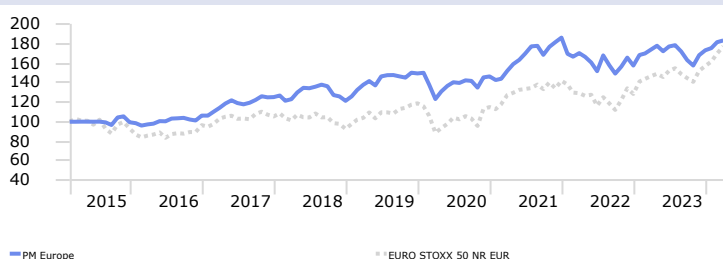
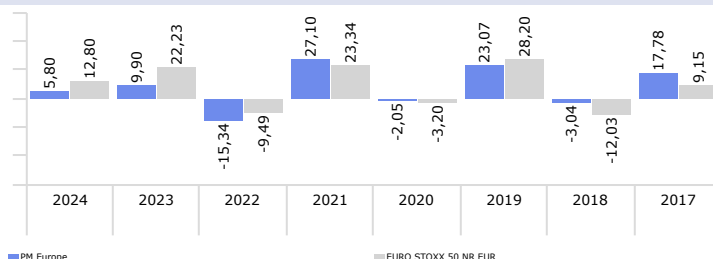
Indice : DJ EURO STOXX 50 NR EUR

Gérant : Louis SAINT OLIVE

SOUSCRIRE

Structure Légale du Fonds FCP
 Catégorie AMF Non Classifié
 ISIN FR0012522191
 Cut Off à 12:20 France Subscription and Redemption
 Durée de placement recommandée Plus de 5 ans
 Société de Gestion Saint Olive Gestion
 Catégorie Morningstar Europe Fonds ouverts - Actions Europe Gdes Cap. Mixte
 Valeur Liquidative 183,05 €
 Classification SFDR Article 8
 Actif Net 63 454 969,00 €

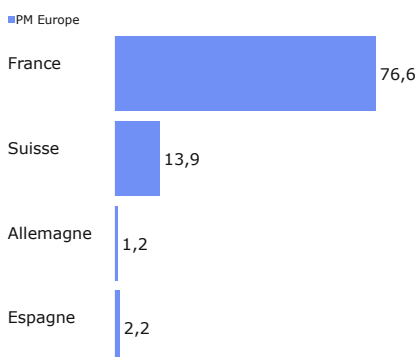
PERFORMANCES (%)



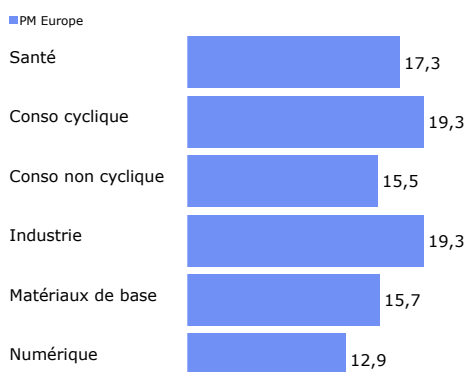
Performances annualisées (%)	3 ans	5 ans
PM Europe	6,39	5,85
EURO STOXX 50 NR EUR	11,63	11,23

Volatilité (%)	3 ans	5 ans
PM Europe	15,5	15,3
EURO STOXX 50 NR EUR	16,9	19,1

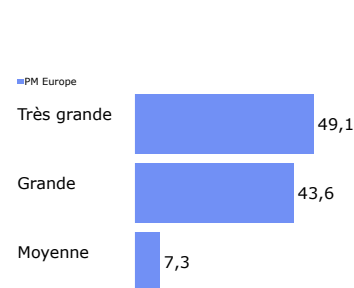
ALLOCATION GEOGRAPHIQUE (%)



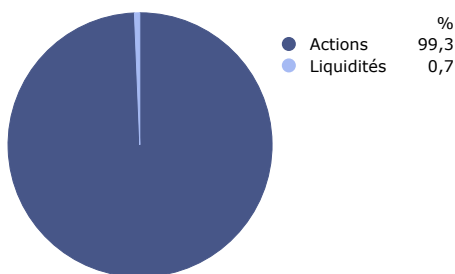
ALLOCATION SECTORIELLE (%)



CAPITALISATIONS (%)



REPARTITION DES ACTIFS



PRINCIPALES POSITIONS (%)

Position	Poids %
Linde PLC	6,00
Hermes International SA	5,87
Schneider Electric SE	5,14
Air Liquide SA	5,08
Capgemini SE	4,93
Thales	4,93
L'Oreal SA	4,90
Christian Dior SE	4,82
Essilorluxottica	4,78
Safran SA	4,72

MOUVEMENTS DU MOIS

Achats
Néant

Ventes
Téléperformance, Worldline

NOUS CONTACTER

www.banquesaintolive.com

Relations investisseurs

Jean-Pascal MEYRE - Tél : 33 (0)1 53 83 86 58 - jpm@sogestion.com
 15 avenue Matignon 75008 PARIS

Back-Office OPCVM

Tél : 33 (0)4 72 82 10 15 - opcvm@bsosoc.com
 84 rue Duguesclin 69006 LYON

Ce document vous est communiqué à titre purement informatif et ne constitue ni une recommandation d'achat ou de vente, ni une incitation à l'investissement dans les instruments ou valeurs y figurant. Les performances passées ne présagent en rien des performances futures. Source : Morningstar Direct.