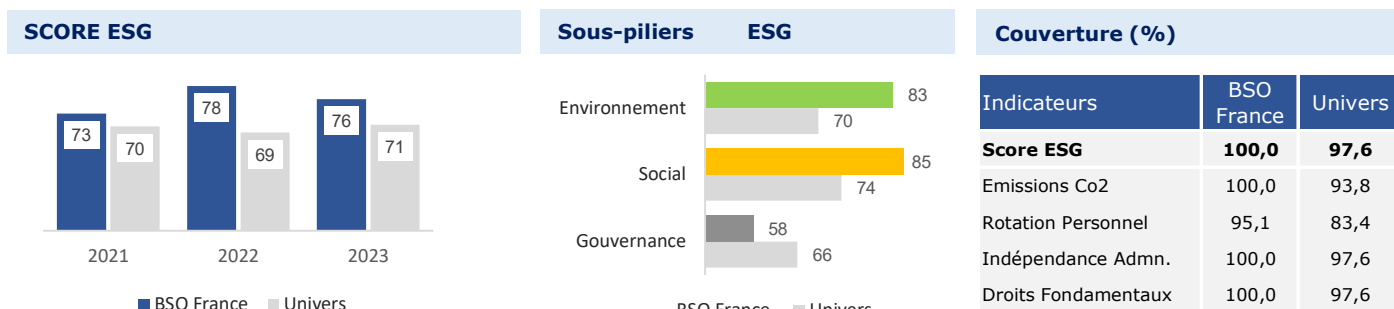


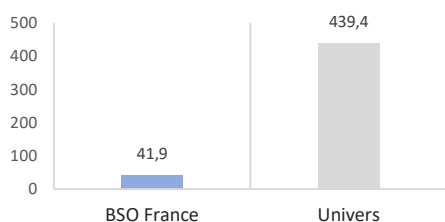
Rapport de gestion ESG



L'univers d'investissement extra-financier est l'ensemble des actions cotées chez Euronext Paris. Les taux de couverture sont exprimés en % de la capitalisation. Le score moyen ESG est comparé à l'univers amputé de 20% des sociétés avec les moins bons scores extra-financiers.

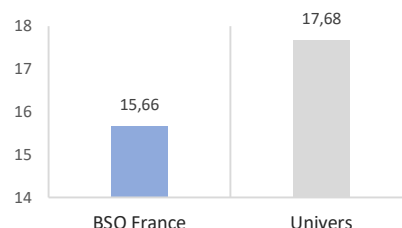
INDICATEURS ESG

Environnement



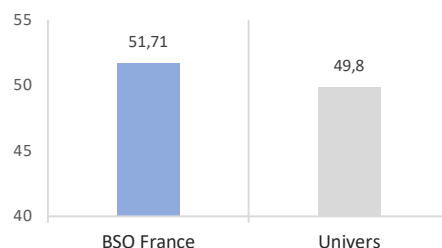
Emissions de gaz à effet de serre directes et indirectes - scope 1 et 2 - en t. eq. CO2/an/M€ de capitalisation

Social



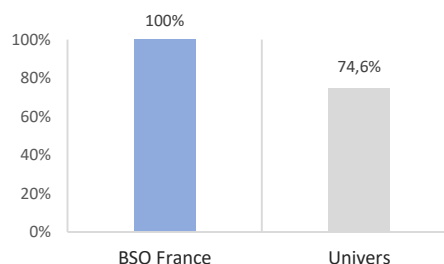
Rotation du personnel (% par an)

Gouvernance



Administrateurs indépendants (%)

Droits humains



Respect de la politique de l'ONU sur l'Organisation Internationale du Travail et des droits humains

Scores ESG du portefeuille

TOP 5 ESG	Poids	Score ESG
Sanofi SA	3,1%	89,8
Stellantis NV	4,8%	87,8
Saint Gobain SA	3,9%	87,6
Legrand SA	4,4%	86,3
L'Air Liquide SA	7,7%	85,9

MIN 5 ESG	Poids	Score ESG
Dassault Aviation SA	1,9%	54,3
Hermes Int. SCA	7,0%	58,1
Thales SA	2,8%	60,1
Capgemini SE	4,3%	64,5
Dassault Systemes SE	5,4%	66,8

NOUS CONTACTER

www.banquesaintolive.com

Relations investisseurs

Back-Office OPCVM

Jean-Pascal MEYRE – Tél: 33 (0) 1 53 83 86 58 – jpm@sogestion.com

Tél: 33 (0) 4 72 82 10 15 – opcvm@bsosoc.com

15 Avenue Matignon – 75 008 Paris

84 rue Duguesclin – 69006 Lyon

Ce document est communiqué à titre purement informatif et ne constitue ni une recommandation d'achat ou de vente, ni une incitation à l'investissement dans les instruments ou valeurs y figurant. Les performances passées ne présagent en rien des performances futures. Source: Refinitiv