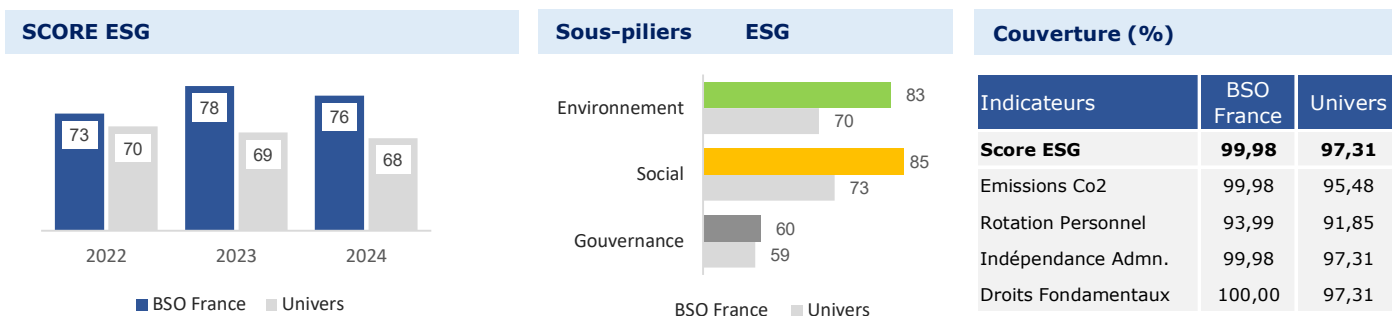


## Rapport de gestion ESG

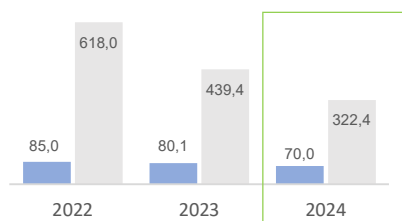


L'univers d'investissement extra-financier est l'ensemble des actions cotées chez Euronext Paris. Les taux de couverture sont exprimés en % de la capitalisation. Le score moyen ESG est comparé à l'univers amputé de 20% des sociétés avec les moins bons scores extra-financiers.

### INDICATEURS ESG

#### Environnement

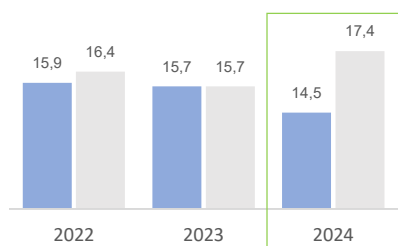
Emissions de gaz à effet de serre directes et indirectes - scope 1 et 2 - en t. eq. CO2/an/M€ de capitalisation



\*Indicateur de suivi ISR

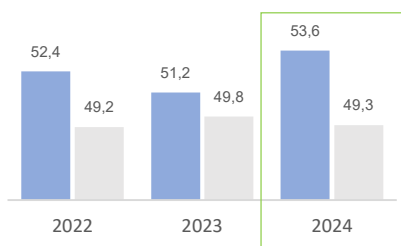
#### Social

Rotation du personnel (% par an)



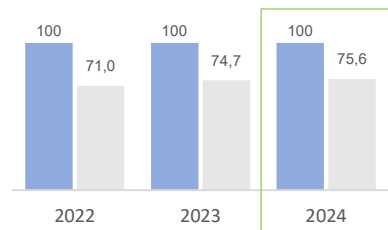
#### Gouvernance

Administrateurs indépendants (%)



#### Droits humains

Respect de la politique de l'ONU sur l'Organisation Internationale du Travail et des droits humains



\*Indicateur de suivi ISR

### Scores ESG du portefeuille

TOP 5 ESG	Poids	Score ESG
Danone SA	5,0%	92,8
Saint Gobain SA	4,8%	88,5
Sanofi SA	3,6%	86,9
Stellantis NV	3,1%	85,9
Legrand SA	4,8%	85,2

MIN 5 ESG	Poids	Score ESG
Dassault Aviation SA	1,9%	54,2
Hermes Int. SCA	8,1%	57,3
Thales SA	3,0%	59,4
Dassault Systemes SE	4,3%	62,4
Pernod Ricard SA	2,8%	66,2

### NOUS CONTACTER

[www.banquesaintolive.com](http://www.banquesaintolive.com)

#### Relations investisseurs

Back-Office OPCVM

Jean-Pascal MEYRE – Tél: 33 (0) 1 53 83 86 58 – [jpm@sogestion.com](mailto:jpm@sogestion.com)

Tél: 33 (0)4 72 82 10 15 – [opcvm@bsosoc.com](mailto:opcvm@bsosoc.com)

15 Avenue Matignon – 75 008 Paris

84 rue Duguesclin – 69006 Lyon

Ce document est communiqué à titre purement informatif et ne constitue ni une recommandation d'achat ou de vente, ni une incitation à l'investissement dans les instruments ou valeurs y figurant. Les performances passées ne présagent en rien des performances futures. Source: Refinitiv