

ORIENTATION DES PLACEMENTS

Actions Amérique du Nord - Grandes capitalisations **OPCVM**

Exposition minimale aux actions américaines : 60%

Gestion de conviction : des sociétés dont la dynamique de performance bénéficiaire et la valorisation sont attractives, selon l'appréciation du gérant.

Echelle de risque :

1	2	3	4	5	6	7
---	---	---	----------	---	---	---

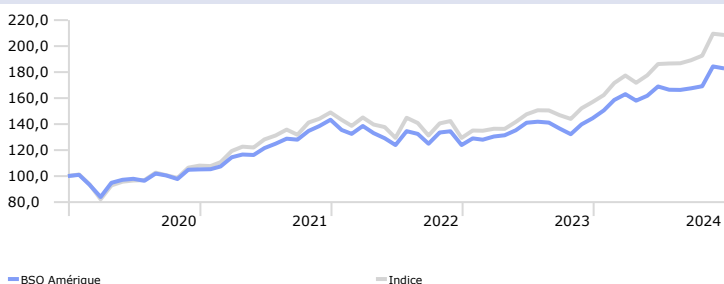
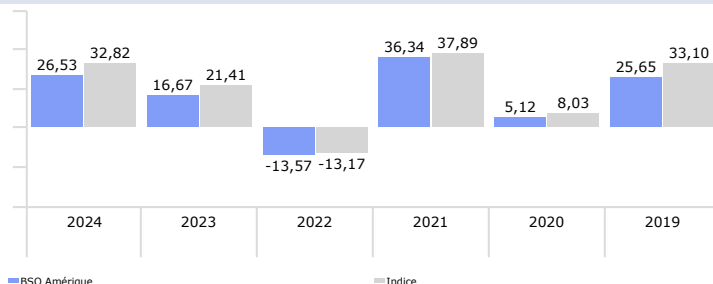
Indice : S&P 500 NR EUR

Gérant : Giulio CORRADO

SOUSCRIRE

Structure Légale du Fonds FCP
 Catégorie AMF Actions internationales
 ISIN FR0007479316
 Cut Off à 12:20 France Subscription and Redemption
 Durée de placement recommandée Plus de 5 ans
 Société de Gestion Saint Olive Gestion
 Valeur Liquidative 1 023,31 €
 Morningstar Sustainability Rating™ ●●●●●
 Actif Net 118 019 480,41

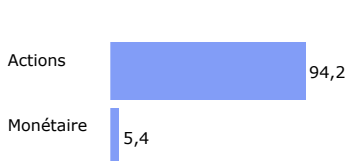
PERFORMANCE (%)



Performance annualisée (%)	1 an	3 ans	5 ans
BSO Amérique	26,53	8,46	12,83
Indice	32,90	11,53	15,89

Volatilité (%)	5 ans	10 ans
BSO Amérique	16,9	14,9
Indice	16,3	14,7

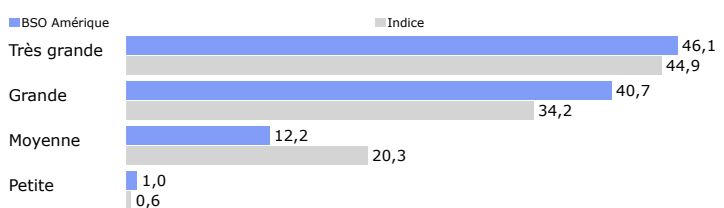
REPARTITION D'ACTIFS (%)



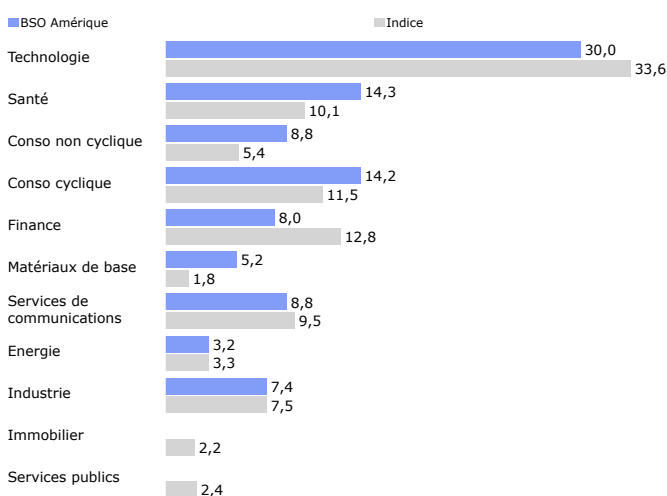
CARACTERISTIQUES FINANCIERES

Nombre de lignes 39
 PER 25 25,1
 Marge Nette 24 19,7%
 EBITDA 24 / EBITDA 19 1.7X
 Dette Nette / EBITDA 24 0.4X

CAPITALISATIONS (%)



ALLOCATION SECTORIELLE (%)



PRINCIPALES POSITIONS (%)

Microsoft Corp	7,2
Apple Inc	6,4
NVIDIA Corp	6,0
Alphabet Inc Class A	4,8
Amazon.com Inc	4,3
Intuitive Surgical Inc	3,0
Visa Inc Class A	3,0
Walmart Inc	2,9
Royal Caribbean Group	2,6
The Walt Disney Co	2,6

MOUVEMENTS DU MOIS

Achats/ Renforcements

Renforcements : Adobe Inc, United Health Applied Materials

Ventes / Allègements

Allègement : Salesforce

NOUS CONTACTER

Relations investisseurs

Jean-Pascal MEYRE - Tél : 33 (0)1 53 83 86 58 - jpm@sogestion.com
 15 avenue Matignon 75008 PARIS

Back-Office OPCVM

Tél : 33 (0)4 72 82 10 15 - opcvm@bsosoc.com
 84 rue Duguesclin 69006 LYON

www.banquesaintolive.com

Ce document vous est communiqué à titre purement informatif et ne constitue ni une recommandation d'achat ou de vente, ni une incitation à l'investissement dans les instruments ou valeurs y figurant. Les performances passées ne présagent en rien des performances futures. Source : Morningstar Direct.