

ORIENTATION DES PLACEMENTS

Actions Internationales - Grandes capitalisations **OPCVM**

Exposition minimale aux actions : 80%

Gestion de conviction : des sociétés dont la dynamique de performance bénéficiaire est forte et la valorisation raisonnable, selon l'appréciation du gérant.

Echelle de risque : 1 2 3 **4** 5 6 7

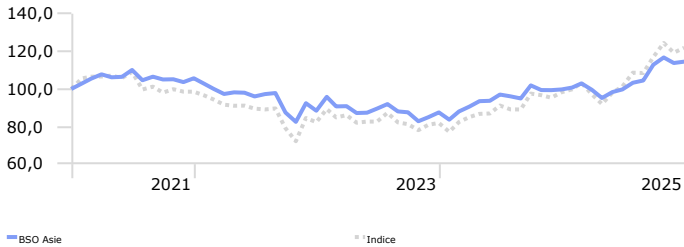
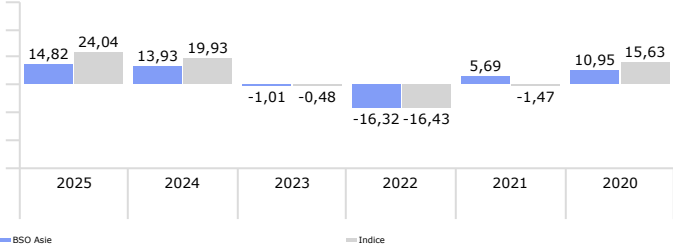
Indice : MSCI AC Far East ex Japan NR EUR

Gérant : Gilles d'AUBIGNY

SOUSCRIRE

Structure légale du fonds FCP
Catégorie AMF Actions internationales
ISIN FR0007000351
Cut Off à 12:20 France Subscription and Redemption
Durée de placement recommandée Plus de 5 ans
Société de Gestion Saint Olive Gestion
Catégorie Morningstar Europe Fonds ouverts - Actions Asie hors Japon
Valeur Liquidative 102,72 €
Actif Net 4 614 490 €

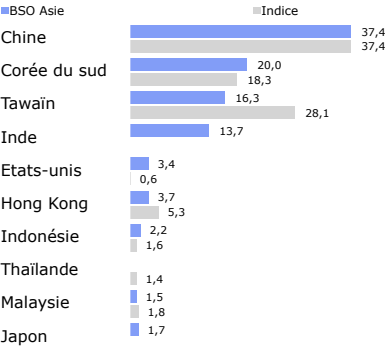
PERFORMANCE (%)



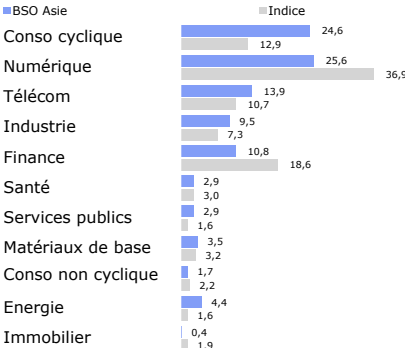
Performance annualisée (%)	3 ans	5 ans
BSO Asie	9,00	2,75
Indice	13,97	4,04

Volatilité (%)	3 ans	5 ans
BSO Asie	14,7	16,2
Indice	15,5	16,9

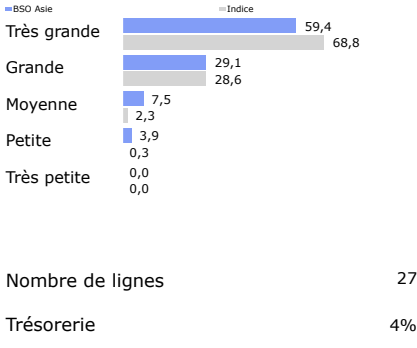
ALLOCATION GEOGRAPHIQUE (%)



ALLOCATION SECTORIELLE (%)



CAPITALISATIONS (%)



PRINCIPALES POSITIONS (%)

iShares MSCI Taiwan ETF	9,6
JPM Korea Equity C (acc) EUR	8,6
iShares MSCI South Korea ETF	8,3
Tencent Holdings Ltd	7,4
Alibaba Group Holding Ltd Ordinary Shares	7,1
Amundi MSCI India Swap ETF EUR Acc	5,9
Taiwan Semiconductor Manufacturing Co Ltd ADR	5,6
JKC Fd LA FRANÇAISE JKC China Eq I USD	5,4
Amundi IS MSCI India Swap II ETF EUR Acc	3,8
BSO Court Terme	3,2

MOUVEMENTS DU TRIMESTRE

Achats	
Néant	

Ventes	
COSCO SHIPPING PORTS	

NOUS CONTACTER

Relations investisseurs
Jean-Pascal MEYRE - Tél : 33 (0)1 53 83 86 58 - jpm@sogestion.com
15 avenue Matignon 75008 PARIS

Back-Office OPCVM
Tél : 33 (0)4 72 82 10 15 - opcvm@bsosoc.com
84 rue Duguesclin 69006 LYON

www.banquesaintolive.com

Ce document vous est communiqué à titre purement informatif et ne constitue ni une recommandation d'achat ou de vente, ni une incitation à l'investissement dans les instruments ou valeurs y figurant. Les performances passées ne présagent en rien des performances futures. Source : Morningstar Direct.