

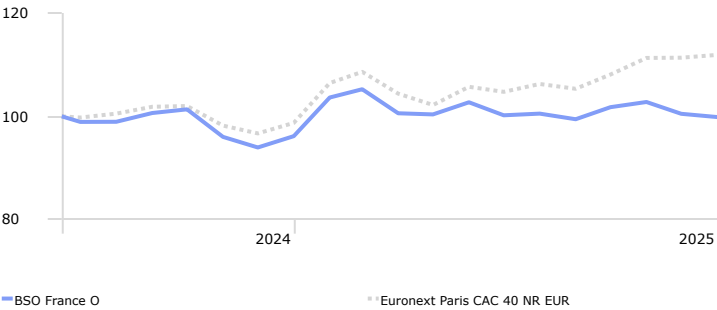
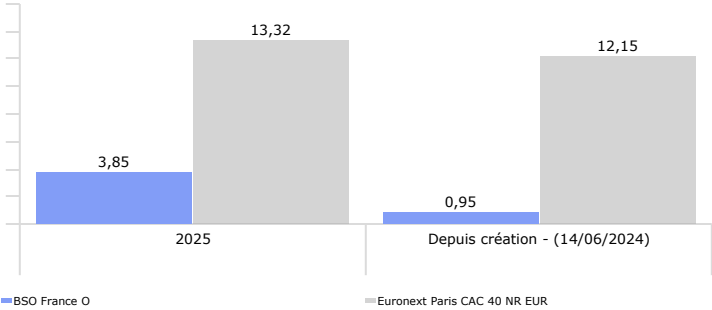
ORIENTATION DES PLACEMENTS

Actions françaises - Grandes capitalisations	OPCVM
Exposition minimale aux actions : 75% - Eligible au PEA	
Gestion de conviction : des sociétés dont la dynamique de performance bénéficiaire et la valorisation sont attractives, selon l'appréciation du gérant.	
Echelle de risque :	<div><div>1</div><div>2</div><div>3</div><div>4</div><div>5</div><div>6</div><div>7</div></div>
Indice :	Euronext Paris CAC 40 NR EUR
Label :	Label ISR
Gérant :	Baudouin SAINT OLIVE

SOUSCRIRE

Structure Légale du Fonds	FCP
Catégorie AMF	Actions françaises
ISIN	FR001400QMD4
Cut Off à	12:20 France Subscription and Redemption
Durée de placement recommandée	Plus de 5 ans
Société de Gestion	Saint Olive Gestion
Valeur liquidative	998,61 €
Notation Morningstar	—
Classification SFDR	Article 8
Actif Net	243 364 796,16 €

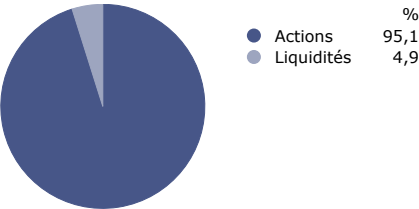
PERFORMANCE (%)



Performance annualisée (%)	2025	1 an
BSO France O	3,85	3,85
Euronext Paris CAC 40 NR EUR	13,32	13,32

Volatilité (%)	5 ans	10 ans
BSO France O	—	—
Euronext Paris CAC 40 NR EUR	13,9	15,6

REPARTITION D'ACTIFS



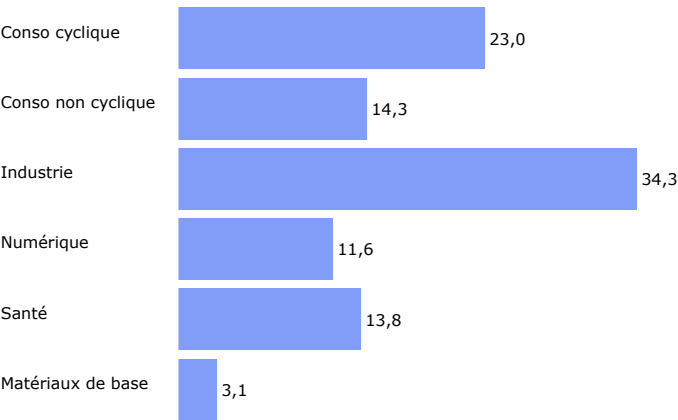
CARACTERISTIQUES FINANCIERES

Nombre de lignes	21
Poids des valeurs du CAC 40	84,7%
Rendement moyen N	2,0%
PER moyen N+1	25,5
Prix / Cash Flow N+1	26,4

CAPITALISATIONS (%)

Très grande	48,8
Grande	38,3
Moyenne	10,2
Petite	0,0
Très petite	2,7

ALLOCATION SECTORIELLE (%)



PRINCIPALES POSITIONS (%)

Air Liquide(L')	9,0
Hermes International SA	8,5
Lvmh Moet Hennessy Louis Vuitton SE	8,0
L'Oreal SA	7,4
Thales	6,8
Danone SA	4,9
Schneider Electric SE	4,8
CPR Monétaire Responsable I	4,5
BioMerieux SA	4,4
Compagnie de Saint-Gobain SA	4,4

MOUVEMENTS DU MOIS

Achats / Renforcements	Ventes / Allègements
Néant	Néant

NOUS CONTACTER

www.banquesaintolive.com

Relations investisseurs

Jean-Pascal MEYRE - Tél : 33 (0)1 53 83 86 58 - jpm@sogestion.com
15 avenue Matignon 75008 PARIS

Back-Office OPCVM

Tél : 33 (0)4 72 82 10 15 - opcvn@bsosoc.com
84 rue Duguesclin 69006 LYON

Ce document vous est communiqué à titre purement informatif et ne constitue ni une recommandation d'achat ou de vente, ni une incitation à l'investissement dans les instruments ou valeurs y figurant. Les performances passées ne présagent en rien des performances futures. Source : Morningstar Direct.