

ORIENTATION DES PLACEMENTS

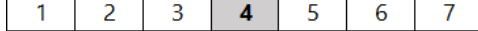
Actions internationales - Santé

OPCVM

Exposition minimale aux actions : 60%

Gestion de conviction : des sociétés produisant des médicaments et des dispositifs médicaux pour thérapies humaines

Echelle de risque :



Indice :

MSCI World/Health Care 10/40 NR EUR

Gérant :

Rémy PLANTEVIN

SOUSCRIRE

Structure Légale du Fonds

FCP

Catégorie AMF

Actions internationales

ISIN

FR0007005764

Cut Off à

12:20 France Subscription and Redemption

Durée de placement recommandée

Plus de 5 ans

Société de Gestion

Saint Olive Gestion

Valeur Liquidative

1 311,82 €

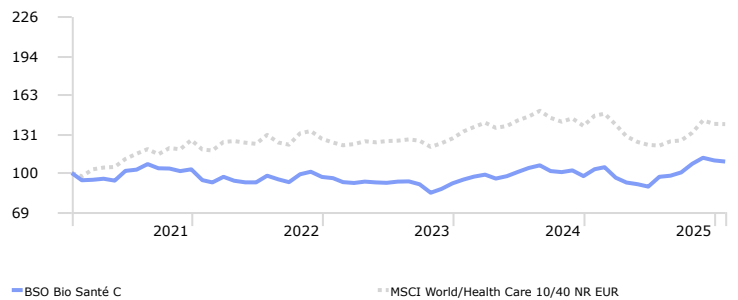
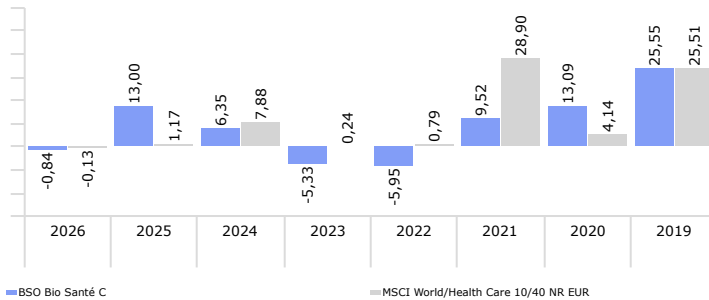
Classification SFDR

Article 8

Actif Net

220 714 487,38 €

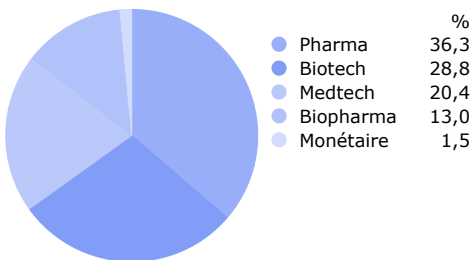
PERFORMANCE (%)



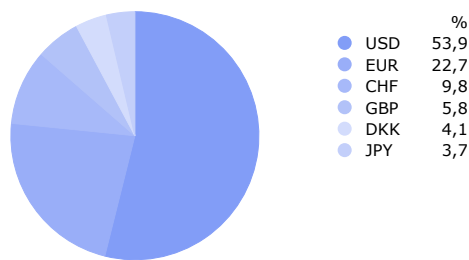
Performance annualisée (%)	2025	3 ans	7 ans
BSO Bio Santé C	13,00	4,45	7,33
MSCI World/Health Care 10/40 NR EUR	1,17	3,83	9,12

Volatilité (%)	5 ans	10 ans
BSO Bio Santé C	14,6	15,5
MSCI World/Health Care 10/40 NR EUR	12,3	12,2

ALLOCATION SOUS-SECTORIELLE

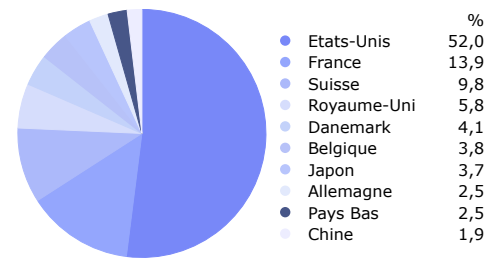


CARACTERISTIQUES FINANCIERES

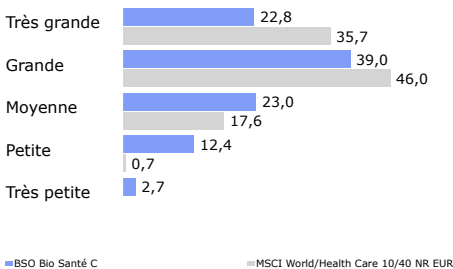


* Les positions en devises ne sont pas couvertes contre Euro

ALLOCATION GEOGRAPHIQUE (%)



CAPITALISATIONS (%)



Nombre de lignes : 61

PRINCIPALES POSITIONS (%)

AstraZeneca PLC	4,3
Novartis AG Registered Shares	4,3
Abivax SA	3,9
Gilead Sciences Inc	3,8
Intuitive Surgical Inc	3,5
UCB SA	3,2
Ionis Pharmaceuticals Inc	3,1
AbbVie Inc	3,0
Boston Scientific Corp	2,8
Thermo Fisher Scientific Inc	2,7

MOUVEMENTS DU MOIS

Achats	Renforcements
Néant	BIOMERIEUX, BIOMARIN PHARMA

Ventes Allègements

Néant	Néant
-------	-------

NOUS CONTACTER

www.banquesaintolive.com

Relations investisseurs

Jean-Pascal MEYRE - Tél : 33 (0)1 53 83 86 58 - jpm@sogestion.com
15 avenue Matignon 75008 PARIS

Back-Office OPCVM

Tél : 33 (0)4 72 82 10 15 - opcvn@bsosoc.com
84 rue Duguesclin 69006 LYON

Ce document vous est communiqué à titre purement informatif et ne constitue ni une recommandation d'achat ou de vente, ni une incitation à l'investissement dans les instruments ou valeurs y figurant. Les performances passées ne présagent en rien des performances futures. Source : Morningstar Direct.