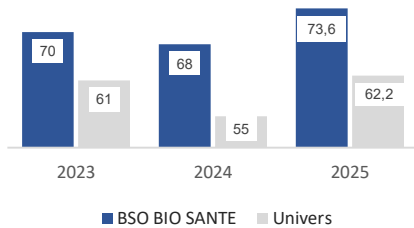
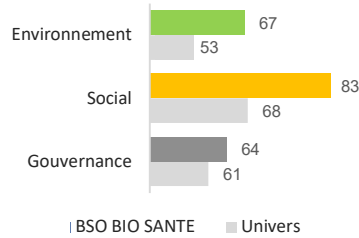


Rapport de gestion ESG

SCORE ESG



Sous-piliers ESG



Couverture (%)

Indicateurs	BSO BIO SANTE	Univers
Score ESG	95,0	96,6
Empreinte Carbone	95,0	90,3
Diversité Conseil Adm.	100,0	83,6
Rotation Personnel	70,15	70,8
Indépendance Admn.	92,44	96,7
Droits Fondamentaux	92	96,7

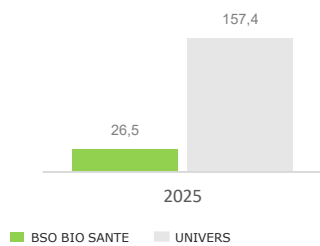
L'univers d'investissement extra-financier est l'ensemble des actions de l'indice Refinitiv Global Healthcare. Les taux de couverture sont exprimés en % de la capitalisation. Le score moyen ESG est comparé à l'univers amputé de 30% des sociétés avec les moins bons scores extra-financiers. À partir de 2025, la méthodologie d'évaluation ainsi que le périmètre des indicateurs ont significativement évolué. Toute comparaison avec les années précédentes perd en pertinence. Pour une compréhension complète de ces évolutions, veuillez vous référer au Code de transparence disponible sur notre site internet.

PRINCIPALES INCIDENCES NEGATIVES

Indicateurs de suivi ISR

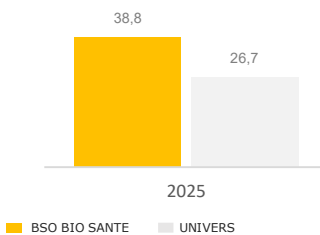
Emissions de gaz à effet de serre

(M2) Empreinte Carbone - tonne CO2e / EUR M investi



Questions Sociales

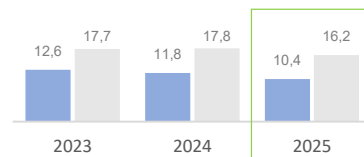
(M13) Mixité au sein du conseil d'administration (%)



AUTRES INDICATEURS ESG

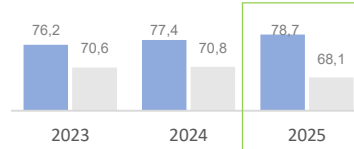
Social

Rotation du personnel (% par an)



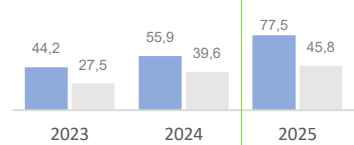
Gouvernance

Administrateurs indépendants (%)



Droits humains

Respect de la politique de l'ONU sur l'Organisation Internationale du Travail et des droits humains



Scores ESG du portefeuille

TOP 5 ESG	Poids	Score ESG
ROCHE HOLDING AG	2,4%	94
ASTRAZENECA PLC	4,3%	92
GSK PLC	1,4%	90
NOVARTIS AG-REG	4,0%	87
GALAPAGOS NV	0,5%	87

MIN 5 ESG	Poids	Score ESG
ARVINAS INC	0,5%	33
SAREPTA THERAPEU	0,1%	41
BASILEA PHAR-REG	1,6%	41
CELLECTIS	0,2%	42
SANGAMO THERAPEU	0,0%	42

NOUS CONTACTER

www.banquesaintolive.com

Relations investisseurs

Jean-Pascal MEYRE - Tél: 33 (0) 1 53 83 86 58 - jpm@sogestion.com

15 Av. Matignon - 75008 Paris

Centralisation OPCVM

Tél: 33 (0)4 72 82 10 15 - opcvm@bsosoc.com

58 Av. Maréchal Foch - 69006 Lyon

Ce document est communiqué à titre purement informatif et ne constitue ni une recommandation d'achat ou de vente, ni une incitation à l'investissement dans les instruments ou valeurs y figurant. Les performances passées ne préjugent pas des performances futures. Source: Refinitiv