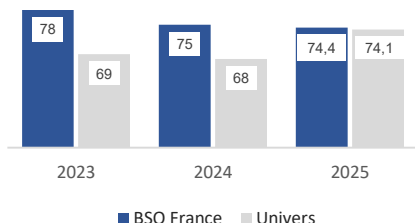


Rapport de gestion ESG

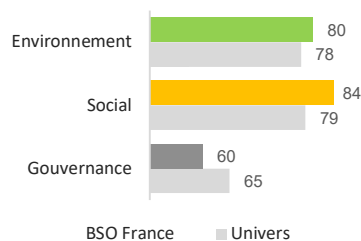
Notation ESG du fonds:



SCORE ESG



Sous-piliers ESG



Couverture (%)

Indicateurs	BSO France	Univers
Score ESG	100,0	97,9
Empreinte Carbone	100,0	95,8
Accidents au Travail	96,9	79,7
Rotation Personnel	97,52	94,7
Indépendance Admn.	97,52	98,1
Droits Fondamentaux	100	98,1

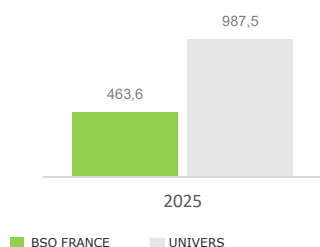
L'univers extra-financier couvre les 240 plus fortes capitalisations cotées sur Euronext France. Les taux de couverture sont exprimés en % de la capitalisation et le score ESG moyen pondéré est comparé à un univers excluant les 30% les moins bien notés. À partir de 2025, la méthodologie d'évaluation ainsi que le périmètre des indicateurs ont significativement évolué. Toute comparaison avec les années précédentes perd en pertinence. Pour une compréhension complète de ces évolutions, veuillez vous référer au Code de Transparence disponible sur notre site internet.

PRINCIPALES INCIDENCES NEGATIVES

Indicateurs de suivi ISR

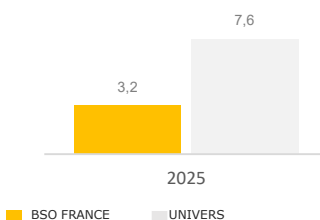
Emissions de gaz à effet de serre

(M2) Empreinte Carbone - tonne CO2e / EUR M investi



Questions Sociales

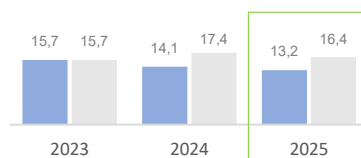
(O2) Taux d'accidents du travail - nombre d'accidents par million d'heures travaillées



AUTRES INDICATEURS ESG

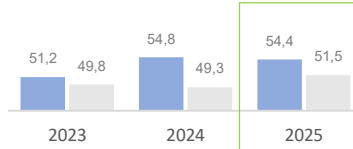
Social

Rotation du personnel (% par an)



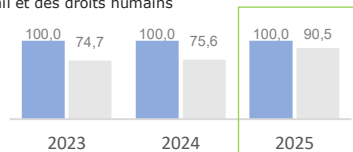
Gouvernance

Administrateurs indépendants (%)



Droits humains

Respect de la politique de l'ONU sur l'Organisation Internationale du Travail et des droits humains



Scores ESG du portefeuille

TOP 5 ESG	Poids	Score ESG
Danone SA	4,9%	91
L'Air Liquide	9,0%	87
Saint Gobain SA	4,4%	86
Sanofi SA	3,4%	86
L'Oreal SA	7,4%	85

MIN 5 ESG	Poids	Score ESG
Dassault Aviation SA	3,4%	47
Hermes International SCA	8,5%	56
Sword Group SE	2,4%	58
Ferrari NV	1,7%	59
Thales SA	6,8%	62

NOUS CONTACTER

www.banquesaintolive.com

Relations investisseurs

Jean-Pascal MEYRE - Tél: 33 (0) 1 53 83 86 58 - jpm@sogestion.com

15 Av. Matignon - 75008 Paris

Centralisation OPCVM

Tél: 33 (0)4 72 82 10 15 - opcvm@bsosoc.com

58 Av. Maréchal Foch - 69006 Lyon

Ce document est communiqué à titre purement informatif et ne constitue ni une recommandation d'achat ou de vente, ni une incitation à l'investissement dans les instruments ou valeurs y figurant. Les performances passées ne préjugent pas des performances futures. Source: Refinitiv