

ORIENTATION DES PLACEMENTS

Actions françaises - Petites et moyennes capitalisations **OPCVM**

Exposition minimale aux actions : 75% - Eligible au PEA

Gestion de conviction : des sociétés dont la dynamique de performance bénéficiaire et la valorisation sont attractives, selon l'appréciation du gérant.

Echelle de risque :

1	2	3	4	5	6	7
---	---	---	---	---	---	---

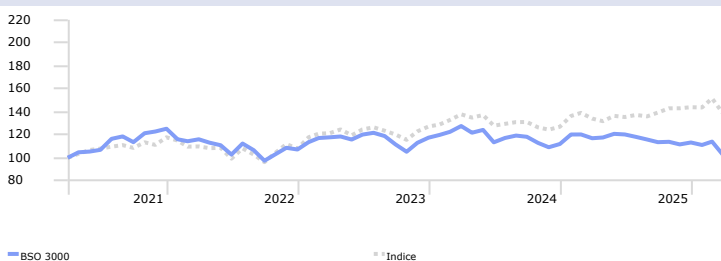
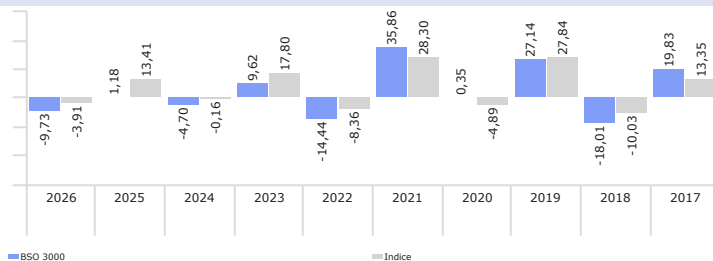
Indice : Euronext Paris CAC All Tradable NR EUR

Gérant : Baudouin SAINT OLIVE

SOUSCRIRE

Structure Légale du Fonds FCP
 Catégorie AMF Non Classifié
 ISIN FR0007040712
 Cut Off à 12:20 France Subscription and Redemption
 Durée de placement recommandée Plus de 5 ans
 Société de Gestion Saint Olive et Cie
 Valeur Liquidative 215,24 €
 Devise Euro
 Classification SFDR Article 8
 Actif Net 55 843 954,51 €

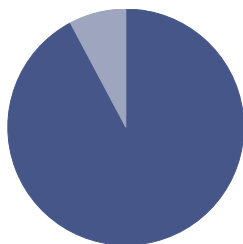
PERFORMANCES (%)



Performances annualisées (%)	3 ans	5 ans	10 ans
BSO 3000	-4,60	0,44	4,86
Indice	4,47	6,71	7,76

Volatilité (%)	3 ans	5 ans
BSO 3000	13,7	15,3
Indice	12,1	14,1

ALLOCATION D'ACTIFS (%)

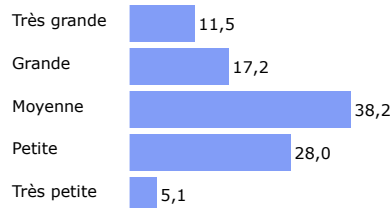


● Actions 92,2 %
 ● Liquidités 7,8 %

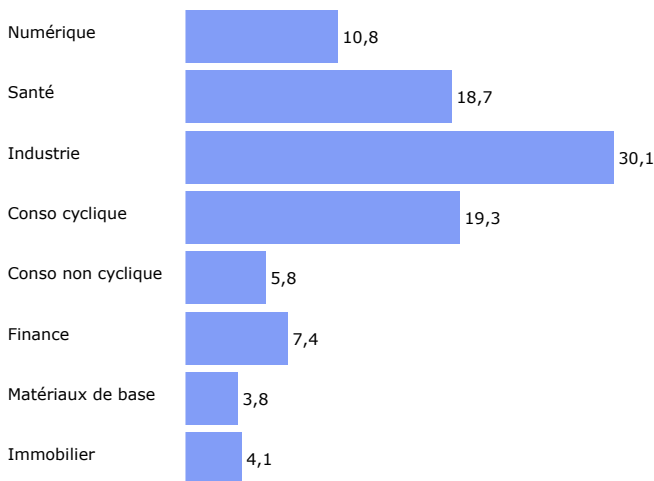
CARACTERISTIQUES FINANCIERES

Nombre de lignes 21
 Rendement moyen N 2,9%
 PER moyen N+1 17,5
 Prix / Cash Flow N 14,8

CAPITALISATIONS (%)



ALLOCATION SECTORIELLE (%)



PRINCIPALES POSITIONS (%)

Dassault Aviation SA	9,5
SPIE SA	8,7
Hermes International SA	6,8
Ipsen SA	6,3
BFT Aureus ISR IC	6,0
Interparfums	5,3
BioMerieux SA	4,9
Sword Group	4,7
Thermador Groupe SA	4,3
ID Logistics	4,3

MOUVEMENTS DU MOIS

Achats / Renforcements Néant
Ventes / Allègements Néant

NOUS CONTACTER

www.banquesaintolive.com

Relations investisseurs

Jean Pascal MEYRE- Tél : 33 (0)1 53 83 86 58 - jpm@sogestion.com
 15 avenue Matignon 75008 PARIS

Back-Office OPCVM

Tél : 33 (0)4 72 82 10 15 - opcvm@bsosoc.com
 84 rue Duguesclin 69006 LYON

Ce document vous est communiqué à titre purement informatif et ne constitue ni une recommandation d'achat ou de vente, ni une incitation à l'investissement dans les instruments ou valeurs y figurant. Les performances passées ne présagent en rien des performances futures. Source Morningstar Direct