

ORIENTATION DES PLACEMENTS

Actions européennes - Santé

OPCVM

Exposition minimale aux actions : 75%

Gestion de conviction : des sociétés produisant des médicaments et des dispositifs médicaux pour thérapies humaines

Echelle de risque :



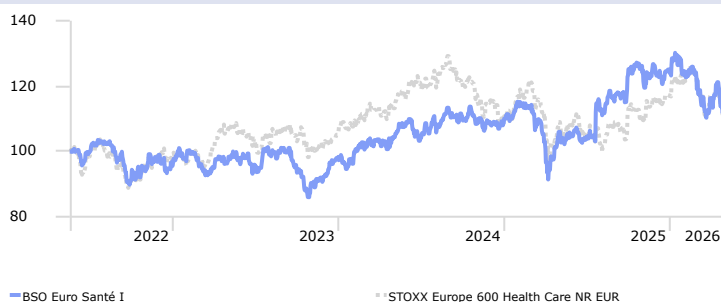
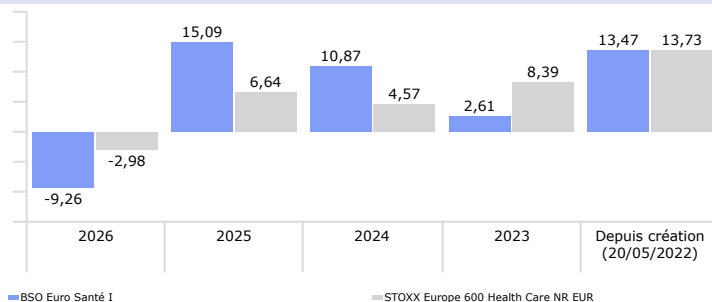
Indice : DJ Euro Stoxx 600 Health Care

Gérant : Rémy PLANTEVIN

SOUSCRIRE

Structure Légale du Fonds	FCP
Catégorie AMF	Actions des pays de l'Union Européenne
ISIN	FR00140089F3
Cut Off à	12:20 France Subscription and Redemption
Durée de placement recommandée	Plus de 5 ans
Société de Gestion	Saint Olive Gestion
Devise de libellé	Euro
Valeur Liquidative	1 134,74 €
Actif Net	17 767 920,11 €

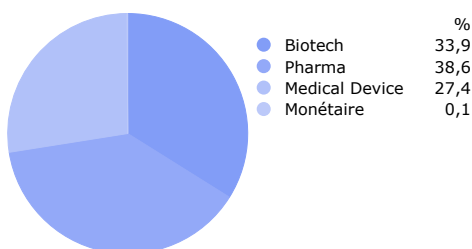
PERFORMANCE (%)



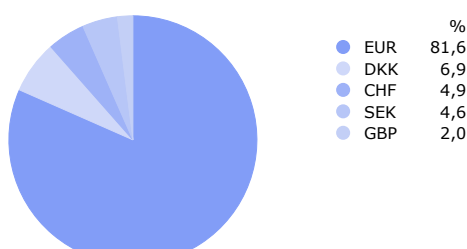
Performance (%)	1 an	2 ans	Création (21/05/2022)
BSO Euro Santé I	9,03	4,32	3,26
STOXX Europe 600 Health Care NR EUR	5,89	-0,42	3,31

Volatilité (%)	1 an	Création (21/05/2022)
BSO Euro Santé I	18,50	15,56
STOXX Europe 600 Health Care NR EUR	16,10	15,18

ALLOCATION SOUS-SECTORIELLE

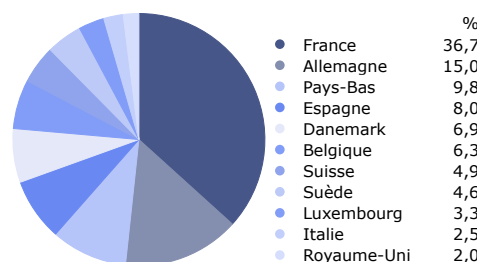


CARACTERISTIQUES FINANCIERES

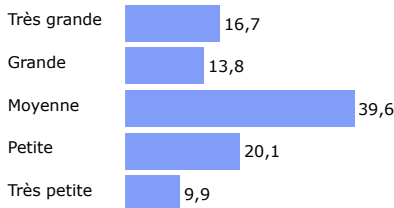


* Les positions en devises ne sont pas couvertes contre Euro

ALLOCATION GEOGRAPHIQUE (%)



CAPITALISATIONS (%)



BSO Euro Santé I

Nombre de lignes : 45

PRINCIPALES POSITIONS (%)

Medincell SA	5,6
Abivax SA	5,4
UCB SA	5,2
argenx SE	4,5
Sanofi SA	4,5
Sartorius Stedim Biotech SA	4,0
Ipsen SA	3,8
Essilorluxottica	3,6
Eurofins Scientific SE	3,3
Dermapharm Holding SE Bearer Shares	3,3

MOUVEMENTS DU MOIS

Achats	Renforcements
NANOBIOTIX	EVOTEC SE, EGETIS, ESSILORLUXOTTICA, VALNEVA, MEDINCELL, SARTORIUS STEDIM, ONWARD MEDICAL
Ventes	Allègements
Néant	Néant

NOUS CONTACTER

www.banquesaintolive.com

Relations investisseurs

Jean-Pascal MEYRE - Tél : 33 (0)1 53 83 86 58 - jpm@sogestion.com
15 avenue Matignon 75008 PARIS

Back-Office OPCVM

Tél : 33 (0)4 72 82 10 15 - opcvm@bsosoc.com
84 rue Duguesclin 69006 LYON

Ce document vous est communiqué à titre purement informatif et ne constitue ni une recommandation d'achat ou de vente, ni une incitation à l'investissement dans les instruments ou valeurs y figurant. Les performances passées ne présagent en rien des performances futures. Source : Morningstar Direct.