

ORIENTATION DES PLACEMENTS

Actions Zone Euro - Grandes capitalisations

OPCVM

Exposition minimale aux actions : 75% - Eligible au PEA

Gestion de conviction : des sociétés dont la dynamique de performance bénéficiaire et la valorisation sont attractives, selon l'appréciation du gérant.

Echelle de risque :



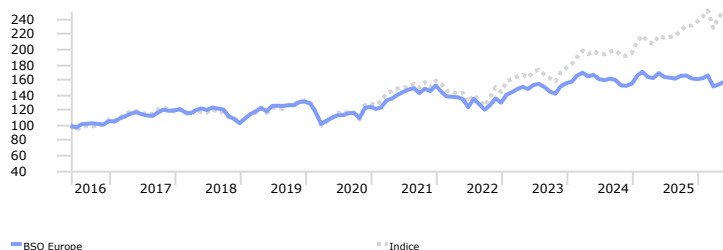
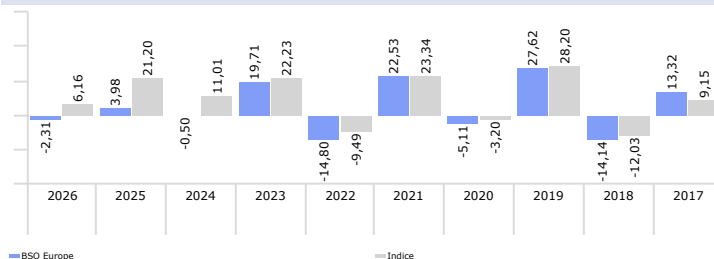
Indice : EURO STOXX 50 NR EUR

Gérant : Eric de PUGET

SOUSCRIRE

Structure Légale du Fonds	FCP
Catégorie AMF	Non Classifié
ISIN	FR0007472659
Cut Off à	12:20 France Subscription and Redemption
Durée de placement recommandée	Plus de 5 ans
Société de Gestion	Saint Olive Gestion
Catégorie Morningstar	Europe Fonds ouverts - Actions Zone Euro Grandes Cap.
Valeur Liquidative	740,02 €
Classification SFDR	Article 8
Actif Net	111 765 653,11 €

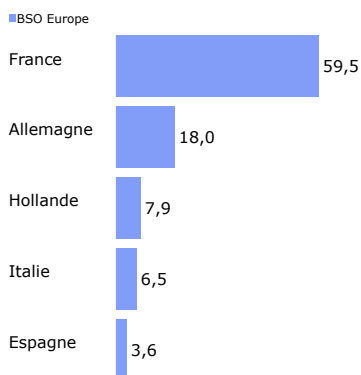
PERFORMANCES (%)



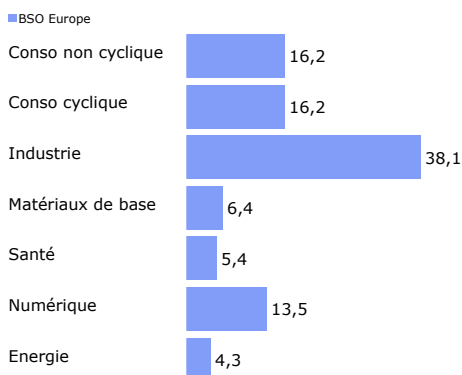
Performances annualisées (%)	5 ans	10 ans
BSO Europe	2,33	4,65
Indice	11,08	9,67

Volatilité (%)	5 ans	10 ans
BSO Europe	13,31	13,60
Indice	14,81	16,01

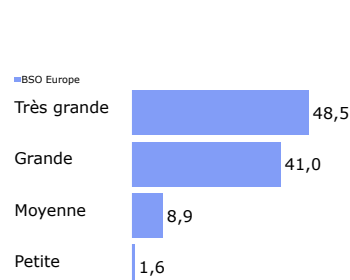
ALLOCATION GEOGRAPHIQUE (%)



ALLOCATION SECTORIELLE (%)



CAPITALISATIONS (%)



CARACTERISTIQUES FINANCIERES

Nombre de lignes	31
Part investie en actions	93,3%
Rendement moyen N	2,2%
PER moyen N+1	21,9
Prix / Cash Flow N+1	15,8

PRINCIPALES POSITIONS (%)

Thales	6,9
Leonardo SpA Az nom Post raggruppamento	6,1
ASML Holding NV	5,0
Schneider Electric SE	4,8
Siemens AG	4,8
Compagnie de Saint-Gobain SA	4,8
L'Oreal SA	4,4
TotalEnergies SE	4,0
BFT Aureus ISR IC	3,9
Air Liquide SA	3,3

MOUVEMENTS DU MOIS

Achats / Renforcements	Néant
Ventes / Allègements	Néant

NOUS CONTACTER

Relations investisseurs

Jean-Pascal MEYRE - Tél : 33 (0)1 53 83 86 58 - jpm@sogestion.com
15 avenue Matignon 75008 PARIS

Back-Office OPCVM

Tél : 33 (0)4 72 82 10 15 - opcvn@bsosoc.com
84 rue Duguesclin 69006 LYON

www.banquesaintolive.com

Ce document vous est communiqué à titre purement informatif et ne constitue ni une recommandation d'achat ou de vente, ni une incitation à l'investissement dans les instruments ou valeurs y figurant. Les performances passées ne présagent en rien des performances futures. Source : Morningstar Direct.