

ORIENTATION DES PLACEMENTS


Actions des pays de l'Union Européenne

OPCVM

Exposition minimale aux actions : 75% - Eligible au PEA

Gestion de conviction : des sociétés dont la dynamique de performance bénéficiaire et la valorisation sont attractives, selon l'appréciation du gérant.

Echelle de risque :



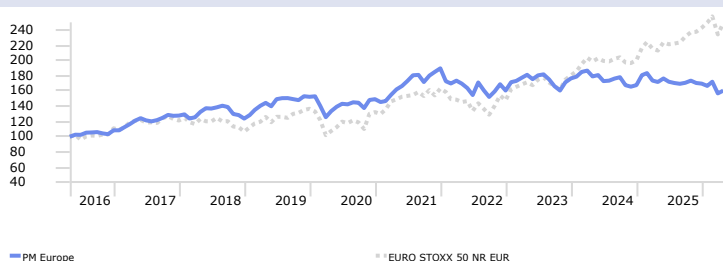
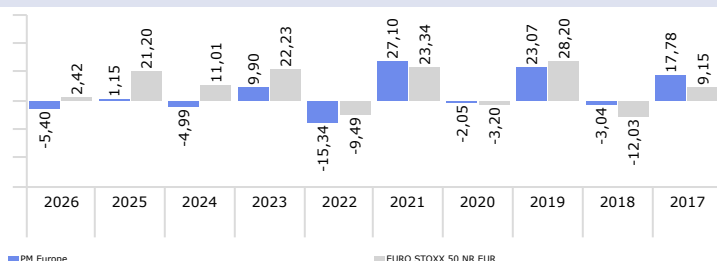
Indice : DJ EURO STOXX 50 NR EUR

Gérant : Louis SAINT OLIVE

SOUSCRIRE

Structure Légale du Fonds FCP
 Catégorie AMF Non Classifié
 ISIN FR0012522191
 Cut Off à 12:20 France Subscription and Redemption
 Durée de placement recommandée Plus de 5 ans
 Société de Gestion Saint Olive Gestion
 Catégorie Morningstar Europe Fonds ouverts - Actions Europe Gdes Cap. Mixte
 Valeur Liquidative 157,29 €
 Classification SFDR Article 8
 Actif Net 51 329 627,00 €

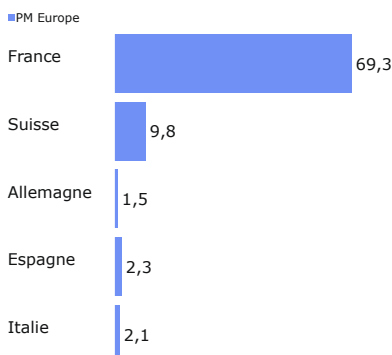
PERFORMANCES (%)



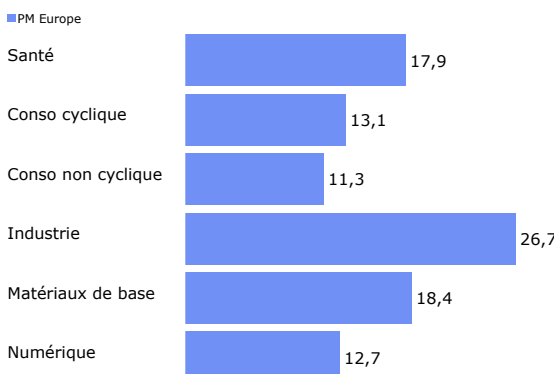
| Performances annualisées (%) | 3 ans | 5 ans |
|------------------------------|--------------|--------------|
| PM Europe | -3,98 | -0,20 |
| EURO STOXX 50 NR EUR | 13,23 | 10,79 |

| Volatilité (%) | 3 ans | 5 ans |
|----------------------|--------------|--------------|
| PM Europe | 11,90 | 14,05 |
| EURO STOXX 50 NR EUR | 12,36 | 14,78 |

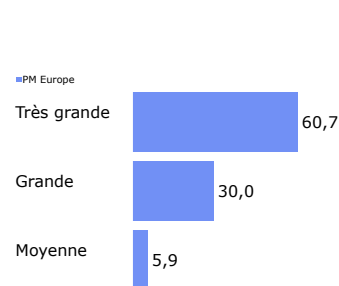
ALLOCATION GEOGRAPHIQUE (%)



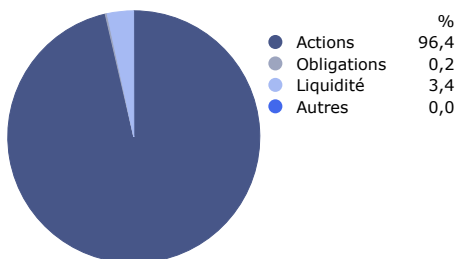
ALLOCATION SECTORIELLE (%)



CAPITALISATIONS (%)



REPARTITION DES ACTIFS



PRINCIPALES POSITIONS (%)

| | Poids % |
|-------------------------|---------|
| Air Liquide SA | 6,6 |
| Schneider Electric SE | 6,4 |
| Linde PLC | 6,2 |
| Safran SA | 5,2 |
| Hermes International SA | 5,0 |
| L'Oreal SA | 4,7 |
| Thales | 4,7 |
| Vinci SA | 4,6 |
| STMicroelectronics NV | 4,3 |
| Essilorluxottica | 4,2 |

MOUVEMENTS DU MOIS

Achats

Néant

Ventes

Néant

NOUS CONTACTER

www.banquesaintolive.com

Relations investisseurs

Jean-Pascal MEYRE - Tél : 33 (0)1 53 83 86 58 - jpm@sogestion.com
 15 avenue Matignon 75008 PARIS

Back-Office OPCVM

Tél : 33 (0)4 72 82 10 15 - opcvm@bsosoc.com
 84 rue Duguesclin 69006 LYON

Ce document vous est communiqué à titre purement informatif et ne constitue ni une recommandation d'achat ou de vente, ni une incitation à l'investissement dans les instruments ou valeurs y figurant. Les performances passées ne présagent en rien des performances futures. Source : Morningstar Direct.